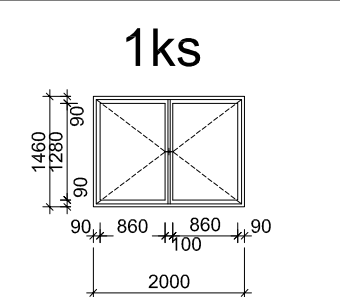
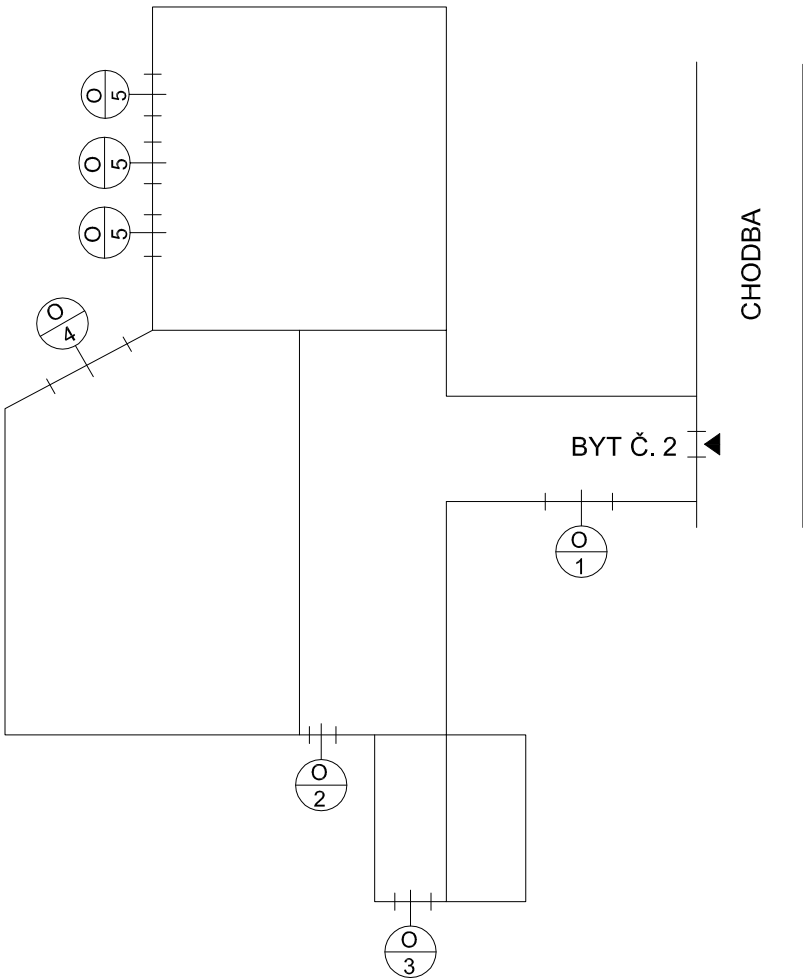
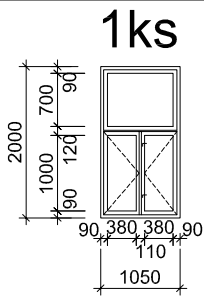


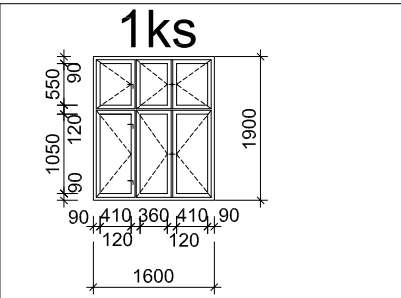
2.NP / BYT Č.2 F  
- PŮDORYS



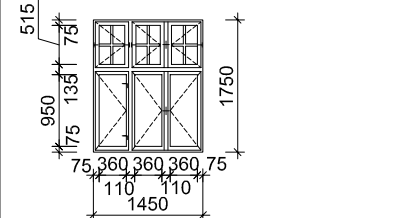
OKNO Č. 1  
jednoduché, dřevěné



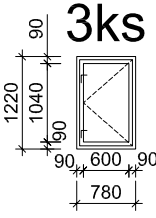
OKNO Č. 3  
jednoduché, dřevěné  
parapet - plech



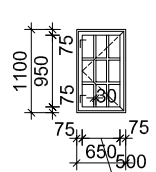
OKNO Č. 4  
kastlové, dřevěný parapet  
30x120xL  
interiér



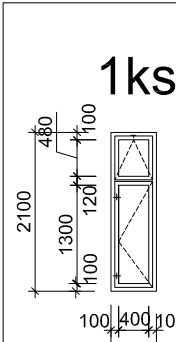
OKNO Č. 4  
kastlové, dřevěné ostění tl. 200 mm  
parapet - plech  
exteriér



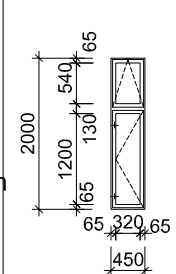
OKNO Č. 5  
kastlové, dřevěný parapet  
30x70xL  
interiér



OKNO Č. 5  
kastlové, dřevěné ostění tl. 200 mm  
parapet - plech  
exteriér

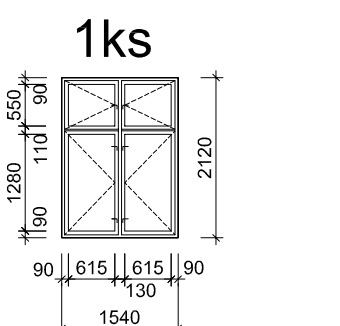
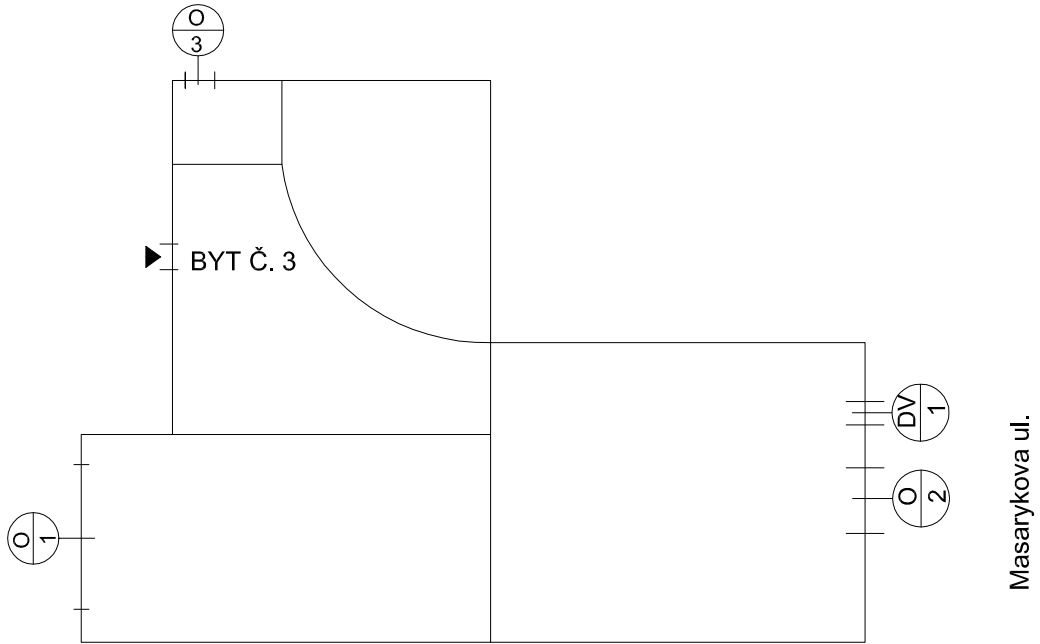


OKNO Č. 2  
kastlové,  
interiér

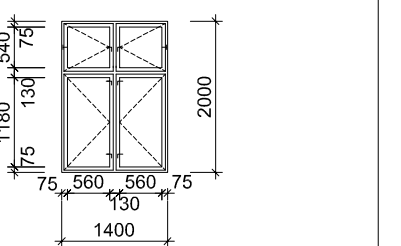


OKNO Č. 2  
kastlové, dřevěné ostění tl. 200  
parapet - plech  
exteriér

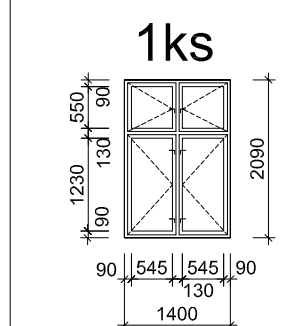
2.NP / BYT Č.3 G  
- PŮDORYS



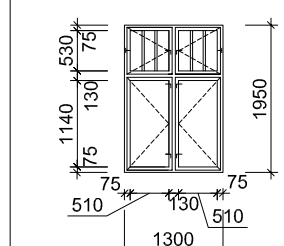
OKNO Č. 1  
kastlové, dřevěný parapet  
30x70xL  
interiér



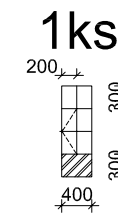
OKNO Č. 1  
kastlové, dřevěné  
ostění tl. 200 mm  
parapet - plech  
exteriér



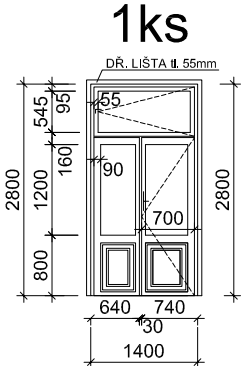
OKNO Č. 2  
kastlové, dřevěný parapet  
30x70xL  
interiér



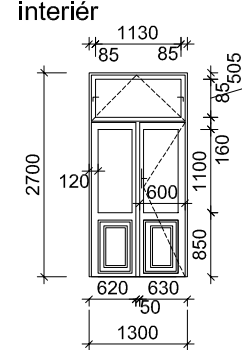
OKNO Č. 2  
kastlové, dřevěné  
ostění tl. 200 mm  
parapet - plech  
exteriér



OKNO Č. 3  
jednoduché, rám dřevěný,  
rozdělení okna - ocel



DVEŘE Č. 1  
dřevěné, kastlové  
ozdobná lišta  
interiér



DVEŘE Č. 1  
dřevěné, kastlové  
dřevěné ostění  
exteriér

REKONSTRUKCE OKENNÍCH A DVEŘNÍCH VÝPLNÍ - TECHNOLOGICKÝ POSTUP - NÁVRH ŘEŠENÍ

- VYSAZENÍ A ZPĚTNÉ NASAZENÍ OKENNÍCH KŘÍDEL, DEMONTÁŽ STÁVAJÍCÍCH OKEN A ODVOZ NA FIRMU DODAVATELE – PROVIZORNÍ ZABEZPEČENÍ OTVORŮ OSB DESKAMI A FÓLIÍ – PŘÍPADNÁ REPASE PROVÁDĚNA PŘÍMO NA STAVBĚ
- DEMONTÁŽ KOVÁNÍ (PANTŮ, OKENNÍCH KLÍČEK, MADEL A ÚCHYTŮ V OKNECH) A KLDKOVÉHO MECHANISMU U VÝSUVNÝCH OKEN
- KOVÁNÍ KONTROLA FUNKČNOSTI S PŘÍPADNOU OPRAVOU ČI VÝMĚNOU A VYČISTĚNÍ
- ODSTRANĚNÍ, OPÁLENÍ PŮVODNÍCH NATĚRŮ, PŘÍPADNÉ VYSKLENÍ STARÉHO A ROZBITÉHO SKLA = NOVÉ ZASKLENÍ TOTOŽNÝM SKLEM TL. 4MM
- TRUHLÁŘSKÉ OPRAVY, VYSRAVENÍ / ERODOVANÝCH ČÁSTÍ, ZPEVNĚNÍ ROHŮ (ČEP X DLAB) OKENNÍCH KŘÍDEL, DOPASOVÁNÍ KOVÁNÍ NA RÁMECH A JEJICH KONTROLA FUNKČNOSTI S PŘÍPADNOU OPRAVOU ČI VÝMĚNOU, ZHOBLOVÁNÍ ZVĚTRALÝCH ČÁSTÍ, VÝMĚNA POŠKOZENÝCH OKENNÍCH OKAPNIC ZA NOVÉ (REPLIKA STÁVAJÍCÍ – VNĚJŠÍ OKNA MĚD, VNITŘNÍ OKNA MASIV DUB)
- 100% OBROUŠENÍ VŠECH PLOCH S POSTUPNÝM POUŽITÍM SMIRKOVÉHO PAPIŘU HRUBOSTI 30, 50, 60
- ZAČISTĚNÍ ROHŮ OSTRÝMI ŠKRABKAMI A KYRETAMI A NÁSLEDNĚ RUČNÍ BROUŠENÍ
- DODATEČNÉ ZATEPLENÍ VNĚJŠÍCH KŘÍDEL OKNA SILIKONOVÝM TĚSNĚNÍM
- PO VYČISTĚNÍ PLOCH SE DŘEVO NAPUSTÍ SPECIELNÍM PŘÍPRAVKEM PRO JEHO OCHRANU
- PO ZASCHNUTÍ VÝŠE UVEDENÉ EMULZE NÁSLEDUJE HRUBÉ TMELENÍ DVOUSLOŽKOVÝM TMELEM NA DŘEVO
- PŘEBROUŠENÍ A 1. ZÁKLADNÍ NATĚR
- MEZI BROUŠENÍ, TMELENÍ
- PŘEBROUŠENÍ A 2. ZÁKLADNÍ NATĚR
- MEZI BROUŠENÍ, JEMNÉ TMELENÍ
- PŘEBROUŠENÍ A 1. VRCHNÍ NATĚR
- JEMNÉ BROUŠENÍ A 2. VRCHNÍ NATĚR

- SOUČÁSTÍ– OPRAVA VNITŘNÍCH DŘEVĚNÝCH PARAPETŮ–POSTUP DLE OKEN ,OPRAVA, VYSRAVENÍ, PŘÍP.VÝMĚNA

- (PŘÍP.OKNA U KTERÝCH BYL PROVEDEN FLÁDR JE TECHNOLOGICKÝ POSTUP OBDOBNÝ AKORÁT MÍSTO ZÁKLADNÍCH NATĚRŮ JE VOLEN PODKLADOVÝ NATĚR A NÁSLEDNĚ SAMOTNÉ FLÁDROVÁNÍ LAZUROU A LAKOVÁNÍ)
- PODROBNÝ POSTUP A ÚKONY PROVEDENÉ NA STAVBĚ JSOU ZANESENÝ VE STAVEBNÍM DENÍKU, KTERÝ JE NEDÍLNOU SOUČÁSTÍ

TECHNOLOGICKÝ POSTUP BYL VYBRÁN TAK, ABY BYLY SPLNĚNÝ NEJVYŠŠÍ NÁROKY UŽIVATELE, A TO S DŮRAZEM NA TECHNICKOU, JAKOSTNÍ, ESTETICKOU A FUNKČNÍ CHARAKTERISTIKU OKENNÍCH SYSTÉMŮ.

SOUČÁSTÍ DODÁVKY:

- SOUČÁSTI OPRAVY VÝPLNÍ PŘI VYSAZENÍ A OPĚTOVNÉM UMÍSTĚNÍ VÝPLNÍ–
- ZEDNICKÉ ZAPRAVENÍ:
- PŘÍPOJOVACÍ SPÁRA BUDE SPLŇOVAT POŽADAVEK ČSN 73 0540–2:2007 BODU 7.1.2 NA TĚSNOST. Z VNĚJŠÍ STRANY BUDE PROVEDENO TĚSNĚ PROTI HNANÉMU DEŠTI A ZÁROVĚN DIFUZNĚ OTEVŘENĚ, Z VNITŘNÍ STRANY PAROTĚSNĚ NA VYROVNANÝ A PENETROVANÝ PODKLAD, OBOJE PO CELÉM OBVODĚ OTVORU. PROSTOR MEZI RÁMEM A OSTĚNÍM BUDE ZCELA VYPLNĚN PU PĚNOU. JINÉ ŘEŠENÍ NEBUDE AKCEPTOVÁNO. KONCEPCI POUŽITÍ PAROTĚSNÝCH A DIFUZNĚ OTEVŘENÝCH PÁSEK ZVOLIT S OHLEDEM NA SPECIFIKA PŘEDMĚTNÉ STÁVAJÍCÍ KONSTRUKCE A S OHLEDEM K PŘEDPOKLÁDANÉMU ZPŮSOBU ZAPRAVENÍ.
- PŘED ZEDNICKÝM ZAPRAVENÍM BUDE ZÁSTUPCEM OBJEDNATELE PŘEBRÁNO OSAZENÍ OKEN A ZKONTROLOVÁNA PŘÍPOJOVACÍ SPÁRA.
- DODÁVKA VČETNĚ VNĚJŠÍHO(OMÍTKA+TMEL+FASÁDNÍ PROBARVENÝ NATĚR) A VNITŘNÍHO ZEDNICKÉHO ZAPRAVENÍ A VÝMALBY.
- BUDE KOORDINOVÁNO S PŘÍPADNÝMI PRACEMI NA FASÁDĚ, PŘEDEVŠÍM CO SE TÝČE NAPOJENÍ OPLECHOVÁNÍ PARAPETU A NAPOJENÍ OMÍTKY NA RÁM – BUDE PROVEDENO DILATAČNĚ TAK, ABY NEVZNIKLA PRASKLINA MEZI RÁMEM A OMÍTKOU OSTĚNÍ (NADPRAŽÍ).
- BUDE KOORDINOVÁNO S PŘÍPADNÝMI PRACEMI NA FASÁDĚ, PŘEDEVŠÍM CO SE TÝČE NAPOJENÍ OPLECHOVÁNÍ PARAPETU A NAPOJENÍ OMÍTKY NA RÁM – BUDE PROVEDENO DILATAČNĚ TAK, ABY NEVZNIKLA PRASKLINA MEZI RÁMEM A OMÍTKOU OSTĚNÍ (NADPRAŽÍ).
- BUDE KOORDINOVÁNO S PŘÍPADNÝMI PRACEMI NA FASÁDĚ, PŘEDEVŠÍM CO SE TÝČE NAPOJENÍ OPLECHOVÁNÍ PARAPETU A NAPOJENÍ OMÍTKY NA RÁM – BUDE PROVEDENO DILATAČNĚ TAK, ABY NEVZNIKLA PRASKLINA MEZI RÁMEM A OMÍTKOU OSTĚNÍ (NADPRAŽÍ).

–BUDE KOORDINOVÁNO S PŘÍPADNÝMI PRACEMI NA FASÁDĚ, PŘEDEVŠÍM CO SE TÝČE NAPOJENÍ OPLECHOVÁNÍ PARAPETU A NAPOJENÍ OMÍTKY NA RÁM – BUDE PROVEDENO DILATAČNĚ TAK, ABY NEVZNIKLA PRASKLINA MEZI RÁMEM A OMÍTKOU OSTĚNÍ (NADPRAŽÍ).

–BUDE KOORDINOVÁNO S PŘÍPADNÝMI PRACEMI NA FASÁDĚ, PŘEDEVŠÍM CO SE TÝČE NAPOJENÍ OPLECHOVÁNÍ PARAPETU A NAPOJENÍ OMÍTKY NA RÁM – BUDE PROVEDENO DILATAČNĚ TAK, ABY NEVZNIKLA PRASKLINA MEZI RÁMEM A OMÍTKOU OSTĚNÍ (NADPRAŽÍ).

–BUDE KOORDINOVÁNO S PŘÍPADNÝMI PRACEMI NA FASÁDĚ, PŘEDEVŠÍM CO SE TÝČE NAPOJENÍ OPLECHOVÁNÍ PARAPETU A NAPOJENÍ OMÍTKY NA RÁM – BUDE PROVEDENO DILATAČNĚ TAK, ABY NEVZNIKLA PRASKLINA MEZI RÁMEM A OMÍTKOU OSTĚNÍ (NADPRAŽÍ).

–BUDE KOORDINOVÁNO S PŘÍPADNÝMI PRACEMI NA FASÁDĚ, PŘEDEVŠÍM CO SE TÝČE NAPOJENÍ OPLECHOVÁNÍ PARAPETU A NAPOJENÍ OMÍTKY NA RÁM – BUDE PROVEDENO DILATAČNĚ TAK, ABY NEVZNIKLA PRASKLINA MEZI RÁMEM A OMÍTKOU OSTĚNÍ (NADPRAŽÍ).

–BUDE KOORDINOVÁNO S PŘÍPADNÝMI PRACEMI NA FASÁDĚ, PŘEDEVŠÍM CO SE TÝČE NAPOJENÍ OPLECHOVÁNÍ PARAPETU A NAPOJENÍ OMÍTKY NA RÁM – BUDE PROVEDENO DILATAČNĚ TAK, ABY NEVZNIKLA PRASKLINA MEZI RÁMEM A OMÍTKOU OSTĚNÍ (NADPRAŽÍ).

–BUDE KOORDINOVÁNO S PŘÍPADNÝMI PRACEMI NA FASÁDĚ, PŘEDEVŠÍM CO SE TÝČE NAPOJENÍ OPLECHOVÁNÍ PARAPETU A NAPOJENÍ OMÍTKY NA RÁM – BUDE PROVEDENO DILATAČNĚ TAK, ABY NEVZNIKLA PRASKLINA MEZI RÁMEM A OMÍTKOU OSTĚNÍ (NADPRAŽÍ).

–BUDE KOORDINOVÁNO S PŘÍPADNÝMI PRACEMI NA FASÁDĚ, PŘEDEVŠÍM CO SE TÝČE NAPOJENÍ OPLECHOVÁNÍ PARAPETU A NAPOJENÍ OMÍTKY NA RÁM – BUDE PROVEDENO DILATAČNĚ TAK, ABY NEVZNIKLA PRASKLINA MEZI RÁMEM A OMÍTKOU OSTĚNÍ (NADPRAŽÍ).

–BUDE KOORDINOVÁNO S PŘÍPADNÝMI PRACEMI NA FASÁDĚ, PŘEDEVŠÍM CO SE TÝČE NAPOJENÍ OPLECHOVÁNÍ PARAPETU A NAPOJENÍ OMÍTKY NA RÁM – BUDE PROVEDENO DILATAČNĚ TAK, ABY NEVZNIKLA PRASKLINA MEZI RÁMEM A OMÍTKOU OSTĚNÍ (NADPRAŽÍ).

–BUDE KOORDINOVÁNO S PŘÍPADNÝMI PRACEMI NA FASÁDĚ, PŘEDEVŠÍM CO SE TÝČE NAPOJENÍ OPLECHOVÁNÍ PARAPETU A NAPOJENÍ OMÍTKY NA RÁM – BUDE PROVEDENO DILATAČNĚ TAK, ABY NEVZNIKLA PRASKLINA MEZI RÁMEM A OMÍTKOU OSTĚNÍ (NADPRAŽÍ).

–BUDE KOORDINOVÁNO S PŘÍPADNÝMI PRACEMI NA FASÁDĚ, PŘEDEVŠÍM CO SE TÝČE NAPOJENÍ OPLECHOVÁNÍ PARAPETU A NAPOJENÍ OMÍTKY NA RÁM – BUDE PROVEDENO DILATAČNĚ TAK, ABY NEVZNIKLA PRASKLINA MEZI RÁMEM A OMÍTKOU OSTĚNÍ (NADPRAŽÍ).

–BUDE KOORDINOVÁNO S PŘÍPADNÝMI PRACEMI NA FASÁDĚ, PŘEDEVŠÍM CO SE TÝČE NAPOJENÍ OPLECHOVÁNÍ PARAPETU A NAPOJENÍ OMÍTKY NA RÁM – BUDE PROVEDENO DILATAČNĚ TAK, ABY NEVZNIKLA PRASKLINA MEZI RÁMEM A OMÍTKOU OSTĚNÍ (NADPRAŽÍ).

–BUDE KOORDINOVÁNO S PŘÍPADNÝMI PRACEMI NA FASÁDĚ, PŘEDEVŠÍM CO SE TÝČE NAPOJENÍ OPLECHOVÁNÍ PARAPETU A NAPOJENÍ OMÍTKY NA RÁM – BUDE PROVEDENO DILATAČNĚ TAK, ABY NEVZNIKLA PRASKLINA MEZI RÁMEM A OMÍTKOU OSTĚNÍ (NADPRAŽÍ).

–BUDE KOORDINOVÁNO S PŘÍPADNÝMI PRACEMI NA FASÁDĚ, PŘEDEVŠÍM CO SE TÝČE NAPOJENÍ OPLECHOVÁNÍ PARAPETU A NAPOJENÍ OMÍTKY NA RÁM – BUDE PROVEDENO DILATAČNĚ TAK, ABY NEVZNIKLA PRASKLINA MEZI RÁMEM A OMÍTKOU OSTĚNÍ (NADPRAŽÍ).

–BUDE KOORDINOVÁNO S PŘÍPADNÝMI PRACEMI NA FASÁDĚ, PŘEDEVŠÍM CO SE TÝČE NAPOJENÍ OPLECHOVÁNÍ PARAPETU A NAPOJENÍ OMÍTKY NA RÁM – BUDE PROVEDENO DILATAČNĚ TAK, ABY NEVZNIKLA PRASKLINA MEZI RÁMEM A OMÍTKOU OSTĚNÍ (NADPRAŽÍ).

–BUDE KOORDINOVÁNO S PŘÍPADNÝMI PRACEMI NA FASÁDĚ, PŘEDEVŠÍM CO SE TÝČE NAPOJENÍ OPLECHOVÁNÍ PARAPETU A NAPOJENÍ OMÍTKY NA RÁM – BUDE PROVEDENO DILATAČNĚ TAK, ABY NEVZNIKLA PRASKLINA MEZI RÁMEM A OMÍTKOU OSTĚNÍ (NADPRAŽÍ).

–BUDE KOORDINOVÁNO S PŘÍPADNÝMI PRACEMI NA FASÁDĚ, PŘEDEVŠÍM CO SE TÝČE NAPOJENÍ OPLECHOVÁNÍ PARAPETU A NAPOJENÍ OMÍTKY NA RÁM – BUDE PROVEDENO DILATAČNĚ TAK, ABY NEVZNIKLA PRASKLINA MEZI RÁMEM A OMÍTKOU OSTĚNÍ (NADPRAŽÍ).

–BUDE KOORDINOVÁNO S PŘÍPADNÝMI PRACEMI NA FASÁDĚ, PŘEDEVŠÍM CO SE TÝČE NAPOJENÍ OPLECHOVÁNÍ PARAPETU A NAPOJENÍ OMÍTKY NA RÁM – BUDE PROVEDENO DILATAČNĚ TAK, ABY NEVZNIKLA PRASKLINA MEZI RÁMEM A OMÍTKOU OSTĚNÍ (NADPRAŽÍ).

–BUDE KOORDINOVÁNO S PŘÍPADNÝMI PRACEMI NA FASÁDĚ, PŘEDEVŠÍM CO SE TÝČE NAPOJENÍ OPLECHOVÁNÍ PARAPETU A NAPOJENÍ OMÍTKY NA RÁM – BUDE PROVEDENO DILATAČNĚ TAK, ABY NEVZNIKLA PRASKLINA MEZI RÁMEM A OMÍTKOU OSTĚNÍ (NADPRAŽÍ).

–BUDE KOORDINOVÁNO S PŘÍPADNÝMI PRACEMI NA FASÁDĚ, PŘEDEVŠÍM CO SE TÝČE NAPOJENÍ OPLECHOVÁNÍ PARAPETU A NAPOJENÍ OMÍTKY NA RÁM – BUDE PROVEDENO DILATAČNĚ TAK, ABY NEVZNIKLA PRASKLINA MEZI RÁMEM A OMÍTKOU OSTĚNÍ (NADPRAŽÍ).

–BUDE KOORDINOVÁNO S PŘÍPADNÝMI PRACEMI NA FASÁDĚ, PŘEDEVŠÍM CO SE TÝČE NAPOJENÍ OPLECHOVÁNÍ PARAPETU A NAPOJENÍ OMÍTKY NA RÁM – BUDE PROVEDENO DILATAČNĚ TAK, ABY NEVZNIKLA PRASKLINA MEZI RÁMEM A OMÍTKOU OSTĚNÍ (NADPRAŽÍ).

–BUDE KOORDINOVÁNO S PŘÍPADNÝMI PRACEMI NA FASÁDĚ, PŘEDEVŠÍM CO SE TÝČE NAPOJENÍ OPLECHOVÁNÍ PARAPETU A NAPOJENÍ OMÍTKY NA RÁM – BUDE PROVEDENO DILATAČNĚ TAK, ABY NEVZNIKLA PRASKLINA MEZI RÁMEM A OMÍTKOU OSTĚNÍ (NADPRAŽÍ).

–BUDE KOORDINOVÁNO S PŘÍPADNÝMI PRACEMI NA FASÁDĚ, PŘEDEVŠÍM CO SE TÝČE NAPOJENÍ OPLECHOVÁNÍ PARAPETU A NAPOJENÍ OMÍTKY NA RÁM – BUDE PROVEDENO DILATAČNĚ TAK, ABY NEVZNIKLA PRASKLINA MEZI RÁMEM A OMÍTKOU OSTĚNÍ (NADPRAŽÍ).

–BUDE KOORDINOVÁNO S PŘÍPADNÝMI PRACEMI NA FASÁDĚ, PŘEDEVŠÍM CO SE TÝČE NAPOJENÍ OPLECHOVÁNÍ PARAPETU A NAPOJENÍ OMÍTKY NA RÁM – BUDE PROVEDENO DILATAČNĚ TAK, ABY NEVZNIKLA PRASKLINA MEZI RÁMEM A OMÍTKOU OSTĚNÍ (NADPRAŽÍ).

–BUDE KOORDINOVÁNO S PŘÍPADNÝMI PRACEMI NA FASÁDĚ, PŘEDEVŠÍM CO SE TÝČE NAPOJENÍ OPLECHOVÁNÍ PARAPETU A NAPOJENÍ OMÍTKY NA RÁM – BUDE PROVEDENO DILATAČNĚ TAK, ABY NEVZNIKLA PRASKLINA MEZI RÁMEM A OMÍTKOU OSTĚNÍ (NADPRAŽÍ).

–BUDE KOORDINOVÁNO S PŘÍPADNÝMI PRACEMI NA FASÁDĚ, PŘEDEVŠÍM CO SE TÝČE NAPOJENÍ OPLECHOVÁNÍ PARAPETU A NAPOJENÍ OMÍTKY NA RÁM – BUDE PROVEDENO DILATAČNĚ TAK, ABY NEVZNIKLA PRASKLINA MEZI RÁMEM A OMÍTKOU OSTĚNÍ (NADPRAŽÍ).

–BUDE KOORDINOVÁNO S PŘÍPADNÝMI PRACEMI NA FASÁDĚ, PŘEDEVŠÍM CO SE TÝČE NAPOJENÍ OPLECHOVÁNÍ PARAPETU A NAPOJENÍ OMÍTKY NA RÁM – BUDE PROVEDENO DILATAČNĚ TAK, ABY NEVZNIKLA PRASKLINA MEZI RÁMEM A OMÍTKOU OSTĚNÍ (NADPRAŽÍ).

–BUDE KOORDINOVÁNO S PŘÍPADNÝMI PRACEMI NA FASÁDĚ, PŘEDEVŠÍM CO SE TÝČE NAPOJENÍ OPLECHOVÁNÍ PARAPETU A NAPOJENÍ OMÍTKY NA RÁM – BUDE PROVEDENO DILATAČNĚ TAK, ABY NEVZNIKLA PRASKLINA MEZI RÁMEM A OMÍTKOU OSTĚNÍ (NADPRAŽÍ).

–BUDE KOORDINOVÁNO S PŘÍPADNÝMI PRACEMI NA FASÁDĚ, PŘEDEVŠÍM CO SE TÝČE NAPOJENÍ OPLECHOVÁNÍ PARAPETU A NAPOJENÍ OMÍTKY NA RÁM – BUDE PROVEDENO DILATAČNĚ TAK, ABY NEVZNIKLA PRASKLINA MEZI RÁMEM A OMÍTKOU OSTĚNÍ (NADPRAŽÍ).

–BUDE KOORDINOVÁNO S PŘÍPADNÝMI PRACEMI NA FASÁDĚ, PŘEDEVŠÍM CO SE TÝČE NAPOJENÍ OPLECHOVÁNÍ PARAPETU A NAPOJENÍ OMÍTKY NA RÁM – BUDE PROVEDENO DILATAČNĚ TAK, ABY NEVZNIKLA PRASKLINA MEZI RÁMEM A OMÍTKOU OSTĚNÍ (NADPRAŽÍ).

–BUDE KOORDINOVÁNO S PŘÍPADNÝMI PRACEMI NA FASÁDĚ, PŘEDEVŠÍM CO SE TÝČE NAPOJENÍ OPLECHOVÁNÍ PARAPETU A NAPOJENÍ OMÍTKY NA RÁM – BUDE PROVEDENO DILATAČNĚ TAK, ABY NEVZNIKLA PRASKLINA MEZI RÁMEM A OMÍTKOU OSTĚNÍ (NADPRAŽÍ).

–BUDE KOORDINOVÁNO S PŘÍPADNÝMI PRACEMI NA FASÁDĚ, PŘEDEVŠÍM CO SE TÝČE NAPOJENÍ OPLECHOVÁNÍ PARAPETU A NAPOJENÍ OMÍTKY NA RÁM – BUDE PROVEDENO DILATAČNĚ TAK, ABY NEVZNIKLA PRASKLINA MEZI RÁMEM A OMÍTKOU OSTĚNÍ (NADPRAŽÍ).

–BUDE KOORDINOVÁNO S PŘÍPADNÝMI PRACEMI NA FASÁDĚ, PŘEDEVŠÍM CO SE TÝČE NAPOJENÍ OPLECHOVÁNÍ PARAPETU A NAPOJENÍ OMÍTKY NA RÁM – BUDE PROVEDENO DILATAČNĚ TAK, ABY NEVZNIKLA PRASKLINA MEZI RÁMEM A OMÍTKOU OSTĚNÍ (NADPRAŽÍ).

–BUDE KOORDINOVÁNO S PŘÍPADNÝMI PRACEMI NA FASÁDĚ, PŘEDEVŠÍM CO SE TÝČE NAPOJENÍ OPLECHOVÁNÍ PARAPETU A NAPOJENÍ OMÍTKY NA RÁM – BUDE PROVEDENO DILATAČNĚ TAK, ABY NEVZNIKLA PRASKLINA MEZI RÁMEM A OMÍTKOU OSTĚNÍ (NADPRAŽÍ).

–BUDE KOORDINOVÁNO S PŘÍPADNÝMI PRACEMI NA FASÁDĚ, PŘEDEVŠÍM CO SE TÝČE NAPOJENÍ OPLECHOVÁNÍ PARAPETU A NAPOJENÍ OMÍTKY NA RÁM – BUDE PROVEDENO DILATAČNĚ TAK, ABY NEVZNIKLA PRASKLINA MEZI RÁMEM A OMÍTKOU OSTĚNÍ (NADPRAŽÍ).

–BUDE KOORDINOVÁNO S PŘÍPADNÝMI PRACEMI NA FASÁDĚ, PŘEDEVŠÍM CO SE TÝČE NAPOJENÍ OPLECHOVÁNÍ PARAPETU A NAPOJENÍ OMÍTKY NA RÁM – BUDE PROVEDENO DILATAČNĚ TAK, ABY NEVZNIKLA PRASKLINA MEZI RÁMEM A OMÍTKOU OSTĚNÍ (NADPRAŽÍ).

–BUDE KOORDINOVÁNO S PŘÍPADNÝMI PRACEMI NA FASÁDĚ, PŘEDEVŠÍM CO SE TÝČE NAPOJENÍ OPLECHOVÁNÍ PARAPETU A NAPOJENÍ OMÍTKY NA RÁM – BUDE PROVEDENO DILATAČNĚ TAK, ABY NEVZNIKLA PRASKLINA MEZI RÁMEM A OMÍTKOU OSTĚNÍ (NADPRAŽÍ).

–BUDE KOORDINOVÁNO S PŘÍPADNÝMI PRACEMI NA FASÁDĚ, PŘEDEVŠÍM CO SE TÝČE NAPOJENÍ OPLECHOVÁNÍ PARAPETU A NAPOJENÍ OMÍTKY NA RÁM – BUDE PROVEDENO DILATAČNĚ TAK, ABY NEVZNIKLA PRASKLINA MEZI RÁMEM A OMÍTKOU OSTĚNÍ (NADPRAŽÍ).

–BUDE KOORDINOVÁNO S PŘÍPADNÝMI PRACEMI NA FASÁDĚ, PŘEDEVŠÍM CO SE TÝČE NAPOJENÍ OPLECHOVÁNÍ PARAPETU A NAPOJENÍ OMÍTKY NA RÁM – BUDE PROVEDENO DILATAČNĚ TAK, ABY NEVZNIKLA PRASKLINA MEZI RÁMEM A OMÍTKOU OSTĚNÍ (NADPRAŽÍ).

–BUDE KOORDINOVÁNO S PŘÍPADNÝMI PRACEMI NA FASÁDĚ, PŘEDEVŠÍM CO SE TÝČE NAPOJENÍ OPLECHOVÁNÍ PARAPETU A NAPOJENÍ OMÍTKY NA RÁM – BUDE PROVEDENO DILATAČNĚ TAK, ABY NEVZNIKLA PRASKLINA MEZI RÁMEM A OMÍTKOU OSTĚNÍ (NADPRAŽÍ).

–BUDE KOORDINOVÁNO S PŘÍPADNÝMI PRACEMI NA FASÁDĚ, PŘEDEVŠÍM CO SE TÝČE NAPOJENÍ OPLECHOVÁNÍ PARAPETU A NAPOJENÍ OMÍTKY NA RÁM – BUDE PROVEDENO DILATAČNĚ TAK, ABY NEVZNIKLA PRASKLINA MEZI RÁMEM A OMÍTKOU OSTĚNÍ (NADPRAŽÍ).

–BUDE KOORDINOVÁNO S PŘÍPADNÝMI PRACEMI NA FASÁDĚ, PŘEDEVŠÍM CO SE TÝČE NAPOJENÍ OPLECHOVÁNÍ PARAPETU A NAPOJENÍ OMÍTKY NA RÁM – BUDE PROVEDENO DILATAČNĚ TAK, ABY NEVZNIKLA PRASKLINA MEZI RÁMEM A OMÍTKOU OSTĚNÍ (NADPRAŽÍ).

–BUDE KOORDINOVÁNO S PŘÍPADNÝMI PRACEMI NA FASÁDĚ, PŘEDEVŠÍM CO SE TÝČE NAPOJENÍ OPLECHOVÁNÍ PARAPETU A NAPOJENÍ OMÍTKY NA RÁM – BUDE PROVEDENO DILATAČNĚ TAK, ABY NEVZNIKLA PRASKLINA MEZI RÁMEM A OMÍTKOU OSTĚNÍ (NADPRAŽÍ).

–BUDE KOORDINOVÁNO S PŘÍPADNÝMI PRACEMI NA FASÁDĚ, PŘEDEVŠÍM CO SE TÝČE NAPOJENÍ OPLECHOVÁNÍ PARAPETU A NAPOJENÍ OMÍTKY NA RÁM – BUDE PROVEDENO DILATAČNĚ TAK, ABY NEVZNIKLA PRASKLINA MEZI RÁMEM A OMÍTKOU OSTĚNÍ (NADPRAŽÍ).

–BUDE KOORDINOVÁNO S PŘÍPADNÝMI PRACEMI NA FASÁDĚ, PŘEDEVŠÍM CO SE TÝČE NAPOJENÍ OPLECHOVÁNÍ PARAPETU A NAPOJENÍ OMÍTKY NA RÁM – BUDE PROVEDENO DILATAČNĚ TAK, ABY NEVZNIKLA PRASKLINA MEZI RÁMEM A OMÍTKOU OSTĚNÍ (NADPRAŽÍ).

–BUDE KOORDINOVÁNO S PŘÍPADNÝMI PRACEMI NA FASÁDĚ, PŘEDEVŠÍM CO SE TÝČE NAPOJENÍ OPLECHOVÁNÍ PARAPETU A NAPOJENÍ OMÍTKY NA RÁM – BUDE PROVEDENO DILATAČNĚ TAK, ABY NEVZNIKLA PRASKLINA MEZI RÁMEM A OMÍTKOU OSTĚNÍ (NADPRAŽÍ).

–BUDE KOORDINOVÁNO S PŘÍPADNÝMI PRACEMI NA FASÁDĚ, PŘEDEVŠÍM CO SE TÝČE NAPOJENÍ OPLECHOVÁNÍ PARAPETU A NAPOJENÍ OMÍTKY NA RÁM – BUDE PROVEDENO DILATAČNĚ TAK, ABY NEVZNIKLA PRASKLINA MEZI RÁMEM A OMÍTKOU OSTĚNÍ (NADPRAŽÍ).

–BUDE KOORDINOVÁNO S PŘÍPADNÝMI PRACEMI NA FASÁDĚ, PŘEDEVŠÍM CO SE TÝČE NAPOJENÍ OPLECHOVÁNÍ PARAPETU A NAPOJENÍ OMÍTKY NA RÁM – BUDE PROVEDENO DILATAČNĚ TAK, ABY NEVZNIKLA PRASKLINA MEZI RÁMEM A OMÍTKOU OSTĚNÍ (NADPRAŽÍ).

–BUDE KOORDINOVÁNO S PŘÍPADNÝMI PRACEMI NA FASÁDĚ, PŘEDEVŠÍM CO SE TÝČE NAPOJENÍ OPLECHOVÁNÍ PARAPETU A NAPOJENÍ OMÍTKY NA RÁM – BUDE PROVEDENO DILATAČNĚ TAK, ABY